







การใช้จ่ายงบประมาณรายจ่ายประจำปีงบประมาณ พ.ศ. 2568 ของ กระทรวงเกษตรและสหกรณ์
(ข้อมูล ณ วันที่ 20 ธันวาคม 2567)

เอกสารแนบ

หน่วย: ล้านบาท

รายการ	ได้รับ	การใช้จ่าย					การเบิกจ่าย				
		เป้า (ร้อยละ)	(เบิกจ่าย + PO)		ผลต่างกับเป้า		เป้า (ร้อยละ)	เบิกจ่าย		ผลต่างกับเป้า	
			จำนวน	ร้อยละ	ร้อยละ	ร้อยละ		จำนวน	ร้อยละ	ร้อยละ	
รวม กษ.	122,897.22	32.62	36,933.49	30.05		-2.57	23.81	16,760.04	13.64		-10.17
- รายจ่ายประจำ	35,317.48	31.74	8,059.26	22.82		-8.92	30.86	7,594.79	21.50		-9.36
- รายจ่ายลงทุน	87,579.74	34.39	28,874.22	32.97		-1.42	14.99	9,165.24	10.47		-4.52

สรุปผลการเบิกจ่ายภาพรวม

ข้อมูลจากกรมบัญชีกลาง ณ 20 ธันวาคม 2567

ทั้งหมดมี 24 หน่วยงานระดับกระทรวง ทั้งประเทศเบิกจ่ายได้ร้อยละ 29.77 ต่อบทที่ได้รับจัดสรร

- เปรียบเทียบร้อยละการเบิกจ่ายต่อบทที่ได้รับจัดสรรจากน้อยไปมาก กษ.อยู่ลำดับที่ 3
- เปรียบเทียบร้อยละการเบิกจ่ายต่อบทที่ได้รับจัดสรรจากมากไปน้อย กษ.อยู่ลำดับที่ 22

หมายเหตุ: เป้าใช้จ่ายและเบิกจ่าย ใช้เป้าหมายการใช้จ่ายและการเบิกจ่ายงบประมาณรายจ่ายประจำปีงบประมาณ พ.ศ. 2568 ตามมาตรการเร่งรัดการเบิกจ่ายงบประมาณและการใช้จ่ายภาครัฐ
ประจำปีงบประมาณ พ.ศ. 2568 (มติ ครม. 22 ต.ค. 67)

การใช้จ่ายงบประมาณรายจ่ายประจำปีงบประมาณ พ.ศ. 2568 ของ กระทรวงเกษตรและสหกรณ์ (ข้อมูล ณ วันที่ 20 ธันวาคม 2567)

(เรียงลำดับ % ผลการเบิกจ่ายภาพรวมจากมากไปน้อย)

หน่วย : ล้านบาท

หน่วยงาน	รายจ่ายประจำ							รายจ่ายลงทุน						ภาพรวม							
	ได้รับ	ใช้จ่าย (เบิกจ่าย + PO) (เป้า 31.74%)			เบิกจ่าย (เป้า 30.86%)			ได้รับ	ใช้จ่าย (เบิกจ่าย + PO) (เป้า 34.39%)			เบิกจ่าย (เป้า 14.99%)			ได้รับ	ใช้จ่าย (เบิกจ่าย + PO) (เป้า 32.62%)			เบิกจ่าย (เป้า 23.81%)		
		จำนวน	%	สูง/ต่ำ กว่าแผน	จำนวน	%	สูง/ต่ำ กว่าแผน		จำนวน	%	สูง/ต่ำ กว่าแผน	จำนวน	%	สูง/ต่ำ กว่าแผน		จำนวน	%	สูง/ต่ำ กว่าแผน	จำนวน	%	สูง/ต่ำ กว่าแผน
รวม กษ.	35,317.48	8,059.26	22.82	-8.92	7,594.79	21.50	-9.36	87,579.74	28,874.22	32.97	-1.42	9,165.24	10.47	-4.52	122,897.22	36,933.49	30.05	-2.57	16,760.04	13.64	-10.17
ส่วนราชการ+องค์การมหาชน	35,081.32	7,960.66	22.69	-9.05	7,496.19	21.37	-9.49	87,546.10	28,874.22	32.98	-1.41	9,165.24	10.47	-4.52	122,627.42	36,834.89	30.04	-2.58	16,661.44	13.59	-10.22
ส่วนราชการ	34,595.29	7,846.31	22.68	-9.06	7,430.49	21.48	-9.38	87,253.48	28,786.40	32.99	-1.40	9,153.46	10.49	-4.50	121,848.77	36,632.71	30.06	-2.56	16,583.95	13.61	-10.20
1. สป.กษ.	1,181.55	397.97	33.68	1.94	386.26	32.69	1.83	148.99	36.29	24.36	-10.03	20.28	13.61	-1.38	1,330.54	434.26	32.64	0.02	406.54	30.55	6.74
2. ตส.	1,190.49	276.32	23.21	-8.53	267.43	22.46	-8.40	91.56	34.80	38.01	3.62	17.13	18.71	3.72	1,282.04	311.12	24.27	-8.35	284.56	22.20	-1.61
3. กสส.	2,316.90	547.71	23.64	-8.10	528.51	22.81	-8.05	481.46	111.67	23.19	-11.20	43.20	8.97	-6.02	2,798.36	659.38	23.56	-9.06	571.71	20.43	-3.38
4. กสท.	4,869.34	1,120.48	23.01	-8.73	1,061.81	21.81	-9.05	504.32	111.23	22.06	-12.33	15.30	3.03	-11.96	5,373.66	1,231.72	22.92	-9.70	1,077.12	20.04	-3.77
5. ปศ.	4,796.64	1,084.29	22.61	-9.13	1,047.04	21.83	-9.03	746.48	213.56	28.61	-5.78	30.54	4.09	-10.90	5,543.12	1,297.85	23.41	-9.21	1,077.59	19.44	-4.37
6. กป.	3,474.78	759.52	21.86	-9.88	744.76	21.43	-9.43	491.24	91.11	18.55	-15.84	19.81	4.03	-10.96	3,966.02	850.63	21.45	-11.17	764.57	19.28	-4.53
7. สศท.	531.02	126.19	23.76	-7.98	109.12	20.55	-10.31	141.47	13.01	9.19	-25.20	9.65	6.82	-8.17	672.49	139.20	20.70	-11.92	118.77	17.66	-6.15
8. มกอช.	269.64	67.70	25.11	-6.63	54.14	20.08	-10.78	39.77	7.33	18.43	-15.96	0.22	0.55	-14.44	309.42	75.04	24.25	-8.37	54.36	17.57	-6.24
9. สปก.	1,038.42	259.59	25.00	-6.74	238.16	22.94	-7.92	486.43	71.20	14.64	-19.75	25.23	5.19	-9.80	1,524.85	330.80	21.69	-10.93	263.40	17.27	-6.54
10. มม.	520.31	101.10	19.43	-12.31	97.53	18.74	-12.12	121.35	23.32	19.22	-15.17	9.41	7.76	-7.23	641.65	124.43	19.39	-13.23	106.94	16.67	-7.14
11. วก.	2,903.58	617.68	21.27	-10.47	603.78	20.79	-10.07	1142.04	8.92	0.78	-33.61	3.55	0.31	-14.68	4,045.62	626.60	15.49	-17.13	607.33	15.01	-8.80
12. ผลิต.	716.90	184.31	25.71	-6.03	124.44	17.36	-13.50	1,662.14	1011.21	60.84	26.45	171.96	10.35	-4.64	2,379.04	1,195.52	50.25	17.63	296.40	12.46	-11.35
13. ขป.	6,422.34	1,567.12	24.40	-7.34	1,503.65	23.41	-7.45	76,324.38	26,851.32	35.18	0.79	8,727.62	11.43	-3.56	82,746.72	28,418.44	34.34	1.72	10,231.27	12.36	-11.45
14. พต.	2,110.80	457.11	21.66	-10.08	410.42	19.44	-11.42	2637.96	188.58	7.15	-27.24	57.70	2.19	-12.80	4,748.76	645.69	13.60	-19.02	468.12	9.86	-13.95
15. กษ.	2,252.59	279.21	12.40	-19.34	253.43	11.25	-19.61	2,233.88	12.84	0.57	-33.82	1.86	0.08	-14.91	4,486.48	292.05	6.51	-26.11	255.29	5.69	-18.12
องค์การมหาชน	486.03	114.36	23.53	-8.21	65.71	13.52	-17.34	292.63	87.82	30.01	-4.38	11.78	4.03	-10.96	778.66	202.18	25.97	-6.65	77.49	9.95	-13.86
1. สวพส.	343.79	70.27	20.44	-11.30	42.31	12.31	-18.55	187.86	31.21	16.61	-17.78	11.40	6.07	-8.92	531.64	101.48	19.09	-13.53	53.71	10.10	-13.71
2. พกฉ.	142.24	44.09	31.00	-0.74	23.40	16.45	-14.41	104.77	56.61	54.03	19.64	0.38	0.37	-14.62	247.01	100.70	40.77	8.15	23.78	9.63	-14.18
รัฐวิสาหกิจ	236.16	98.60	41.75	10.01	98.60	41.75	10.89	33.63	0.00	0.00	-34.39	0.00	0.00	-14.99	269.80	98.60	36.55	3.93	98.60	36.55	12.74
1. กยท.	187.59	93.80	50.00	18.26	93.80	50.00	19.14	0.00	0.00	0.00	0.00	0.00	0.00	0.00	187.59	93.80	50.00	17.38	93.80	50.00	26.19
2. อตก.	48.57	4.80	9.89	-21.85	4.80	9.89	-20.97	33.63	0.00	0.00	-34.39	0.00	0.00	-14.99	82.21	4.80	5.84	-26.78	4.80	5.84	-17.97

หมายเหตุ : 1) ส่วนราชการ องค์การมหาชน และรัฐวิสาหกิจ ใช้ข้อมูลจากรายงานตามการเบิกจ่ายจริงของหน่วยงาน

2) เป้าใช้จ่ายและเบิกจ่าย ใช้เป้าหมายการใช้จ่ายและการเบิกจ่ายงบประมาณรายจ่ายประจำปีงบประมาณ พ.ศ. 2568 ตามมาตรการเร่งรัดการเบิกจ่ายงบประมาณและการใช้จ่ายภาครัฐ ประจำปีงบประมาณ พ.ศ. 2568 (มติ ครม. 22 ต.ค. 67)

รายงานผลการเบิกจ่ายเงินงบประมาณประจำปี พ.ศ. 2568 จำแนกตามกระทรวง เรียงลำดับผลการเบิกจ่ายจากน้อยไปมาก

ตั้งแต่วันที่ 1 มกราคม 2567 จนถึงวันที่ 20 ธันวาคม 2567

หน่วย: ล้านบาท

ลำดับ ที่	กระทรวง	รายจ่ายประจำ					รายจ่ายลงทุน					รวม					ลำดับ ที่
		วงเงิน งบประมาณ หลังโอน เปลี่ยนแปลง	จัดสรร	PO+สำรอง เงินมีหนี้	เบิกจ่าย	ร้อยละ เบิกจ่าย ต่องบ ประมาณ หลังโอน เปลี่ยนแปลง	วงเงิน งบประมาณ หลังโอน เปลี่ยนแปลง	จัดสรร	PO+สำรอง เงินมีหนี้	เบิกจ่าย	ร้อยละ เบิกจ่าย ต่องบ ประมาณ หลังโอน เปลี่ยนแปลง	วงเงิน งบประมาณ หลังโอน เปลี่ยนแปลง	จัดสรร	PO+สำรอง เงินมีหนี้	เบิกจ่าย	ร้อยละ เบิกจ่าย ต่องบ ประมาณ หลังโอน เปลี่ยนแปลง	
1	กระทรวงคมนาคม	12,465.73	7,886.24	254.16	3,264.03	26.18	180,887.11	180,745.90	26,295.53	9,189.31	5.08	193,352.84	188,632.14	26,549.69	12,453.34	6.44	24
2	กระทรวงพลังงาน	1,998.13	1,361.44	120.34	264.42	13.23	851.85	834.72	22.11	40.24	4.72	2,849.97	2,196.16	142.45	304.67	10.69	23
3	กระทรวงเกษตรและสหกรณ์	35,066.72	20,682.74	402.10	7,798.75	22.24	87,560.70	87,398.43	19,638.20	9,793.12	11.18	122,627.42	108,081.18	20,040.30	17,591.87	14.35	22
4	กระทรวงทรัพยากรธรรมชาติและสิ่งแวดล้อม	17,176.32	9,784.97	261.30	3,811.20	22.19	18,039.97	17,525.91	3,938.45	1,318.15	7.31	35,216.30	27,310.88	4,199.75	5,129.35	14.57	21
5	กระทรวงอุตสาหกรรม	4,289.61	3,182.69	167.76	893.15	20.82	1,054.43	1,046.82	290.64	15.37	1.46	5,344.04	4,229.51	458.40	908.52	17.00	20
6	กระทรวงกลาโหม	157,830.30	99,043.86	3,194.26	31,602.75	20.02	41,890.99	40,796.53	1,707.20	3,719.57	8.88	199,721.29	139,840.39	4,901.45	35,322.32	17.69	19
7	กระทรวงวัฒนธรรม	5,707.13	3,518.55	114.96	1,129.81	19.80	3,117.37	2,978.58	652.78	528.89	16.97	8,824.50	6,497.13	767.74	1,658.70	18.80	18
8	กระทรวงการท่องเที่ยวและกีฬา	4,755.59	2,841.03	56.03	1,103.91	23.21	1,639.09	1,596.40	122.41	112.64	6.87	6,394.68	4,437.43	178.44	1,216.55	19.02	17
9	ส่วนราชการไม่สังกัดสำนักนายกรัฐมนตรี กระทรวงหรือทบวง และหน่วยงานภายใต้การควบคุม	112,886.96	83,509.31	778.91	25,932.02	22.97	22,378.07	20,594.69	3,703.57	1,741.36	7.78	135,265.02	104,104.00	4,482.48	27,673.38	20.46	16
10	กระทรวงยุติธรรม	23,739.83	14,614.56	470.52	5,584.86	23.53	5,247.51	5,123.49	2,815.07	410.88	7.83	28,987.34	19,738.05	3,285.59	5,995.73	20.68	15
11	หน่วยงานของรัฐสภา	7,627.96	4,390.82	73.87	1,504.51	19.72	907.12	902.20	296.45	302.48	33.34	8,535.08	5,293.03	370.32	1,806.99	21.17	14
12	กระทรวงมหาดไทย	191,524.25	141,363.91	502.91	62,815.49	32.80	102,888.46	101,944.10	17,916.36	2,579.41	2.51	294,412.70	243,308.02	18,419.27	65,394.90	22.21	13
13	กระทรวงการพัฒนาสังคมและความมั่นคงของมนุษย์	24,438.57	17,527.61	92.41	5,700.89	23.33	2,387.46	1,929.57	63.27	485.29	20.33	26,826.03	19,457.18	155.67	6,186.18	23.06	12
14	กระทรวงสาธารณสุข	153,874.32	79,242.57	366.82	38,324.22	24.91	18,091.37	17,990.42	5,556.17	1,995.67	11.03	171,965.69	97,232.99	5,922.99	40,319.89	23.45	11
15	กระทรวงพาณิชย์	6,434.62	4,411.36	162.85	1,725.65	26.82	910.61	907.97	202.40	106.24	11.67	7,345.23	5,319.33	365.25	1,831.88	24.94	10
16	กระทรวงศึกษาธิการ	325,337.25	229,191.60	210.39	85,944.38	26.42	15,437.35	15,017.35	3,340.46	937.71	6.07	340,774.60	244,208.95	3,550.85	86,882.09	25.50	9
17	สำนักนายกรัฐมนตรี	25,072.44	14,747.77	1,099.53	8,033.35	32.04	10,675.01	10,300.49	312.02	2,416.03	22.63	35,747.45	25,048.26	1,411.55	10,449.38	29.23	8
18	กระทรวงดิจิทัลเพื่อเศรษฐกิจและสังคม	3,454.24	2,079.95	271.59	1,076.76	31.17	6,150.48	5,187.93	2,003.22	1,736.49	28.23	9,604.72	7,267.88	2,274.80	2,813.26	29.29	7
19	กระทรวงการต่างประเทศ	8,518.97	5,505.75	82.16	2,599.72	30.52	451.01	436.27	26.54	76.92	17.06	8,969.98	5,942.01	108.70	2,676.65	29.84	6
20	กระทรวงการอุดมศึกษา วิทยาศาสตร์ วิจัยและนวัตกรรม	101,266.59	53,884.15	100.91	41,014.40	40.50	30,975.20	29,321.04	1,280.56	19,551.45	63.12	132,241.79	83,205.19	1,381.47	60,565.84	45.80	5
21	หน่วยงานของศาล	23,475.81	16,657.40	0.00	11,017.67	46.93	2,954.72	2,954.72	0.00	1,618.92	54.79	26,430.52	19,612.11	0.00	12,636.60	47.81	4
22	หน่วยงานอิสระของรัฐ	20,963.24	10,965.13	0.00	10,378.21	49.51	5,148.33	4,966.62	0.00	3,056.58	59.37	26,111.56	15,931.75	0.00	13,434.79	51.45	3
23	กระทรวงการคลัง	372,056.85	270,891.74	561.01	201,426.97	54.14	17,602.82	15,376.79	1,100.27	4,553.98	25.87	389,659.68	286,268.53	1,661.28	205,980.95	52.86	2
24	กระทรวงแรงงาน	67,430.28	64,088.21	127.01	61,078.75	90.58	618.15	591.09	16.43	11.28	1.82	68,048.43	64,679.30	143.44	61,090.02	89.77	1
	รวม	1,707,391.71	1,161,373.33	9,471.79	614,025.87	35.96	577,865.16	566,468.05	91,300.10	66,298.00	11.47	2,285,256.87	1,727,841.38	100,771.89	680,323.87	29.77	

ที่มา : ระบบบริหารการเงินการคลังภาครัฐแบบอิเล็กทรอนิกส์ใหม่ (New GFMS Thai)

วันที่เรียกรายงาน 23 ธันวาคม 2567

ข้อมูล ณ วันที่ 20 ธันวาคม 2567